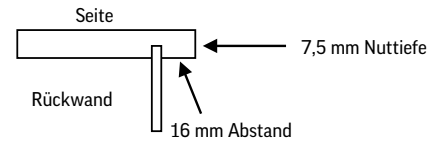


Möbel-Elemente Produktbeschreibung



Korpuseiten

Stärke 19mm, dreiseitig 0,8mm Sicherheitskante oder 0,4mm Furnierkante
 Reihenlochbohrung 5mm, Raster 32mm, Lochabstand von vorne 50mm, von der Rückwand 40mm
 Lochabstand von unten und oben 150mm
 Ladenführungen und Kreuzmontageplatte angekörrt
 Rückwand-Nut siehe Skizze



Rückwand

Stärke 8mm

Boden

Stärke 19mm, Vorderseite 0,8mm bekantet, Rillendübel 8x35mm eingeleimt

Traver

Stärke 19mm, Breite 100mm, beidseitig 0,8mm bekantet, Rillendübel 8x35mm eingeleimt

Fächer

Stärke 19mm, Vorderseite 0,8mm bekantet, 10mm Rücksprung

Laden


a) Massivholzlade Buche lackiert




b) Blum-Tandem-Box Stahl Weiß/Grau, Front zum Schrauben
 inklusive 16mm Boden und Rückteil Weiß/Grau



c) Blumotion Teilauszug



d) Blumotion Vollauszug



e) Beschichtete Spanplatte 16mm Weiß/Grau/Buche, Oberseite 0,8mm bekantet
 Rillendübel 8x35mm eingeleimt

Fachbodenträger



vernickelt für 5mm Rasterbohrung

Schrankschrankaufhänger Schrankschrankverbinder



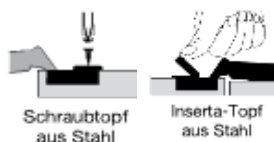
Verdeckte Schrankaufhängung Nr.816 mit Höhen- und Tiefenverstellung
 Hettich-Exzenter-15mm + Einfachbolzen M6x30mm + Einleimmuffe M6 8x11mm

Sockelfüße



Sockel-Verstellfuß UNICO aus Kunststoff schwarz 100mm oder 150mm hoch
 inkl. Clip und Anschraubplatte für Sockelblende

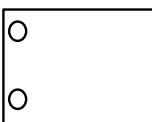
Türbänder



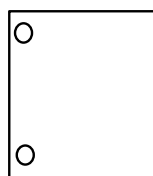
Blum Clip top 120° Öffnungswinkel
 Schraubtopf oder Inserta-Topf

Dekorfront

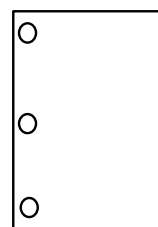
Stärke 19 mm, vierseitig 2 mm ABS-Kante oder 2 mm Starkfurnierkante
 Abstand zwischen den Türen und Ladenvorderstücken 4 mm
 Bohrungen 35 mm für Topfbänder
 Bandaufteilung und Bandabstände von Türober- und Unterkante bis Bandmitte siehe Skizzen



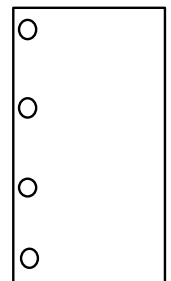
Höhe bis 399 mm
 Bandabstand 50 mm



Höhe von 400 - 999 mm
 Bandabstand 97 mm



Höhe von 1000 - 1799 mm
 Bandabstand 97 mm



Höhe ab 1800 mm
 Bandabstand 97 mm

Möbel-Elemente Auftragserfassung



Anfrage:

Bestellung:

Abholung:

Zustellung:

Name: _____

Datum: _____

Straße: _____

Ort: _____

Telefon: _____

Fax: _____

E-Mail: _____

Mobiltelefon: _____

Korpus

Dekor

Front Türen

Dekor

Front Laden

Dekor

Maserung senkrecht

Maserrichtung waagrecht

Laden

Modell

mitliefern ja

nein

Fachbodenträger

Stück

mitliefern ja

nein

Schrankaufhänger

Stück

mitliefern ja

nein

Schrankverbinder

Stück

mitliefern ja

nein

Sockelfüße

Stück / Höhe

mitliefern ja

nein

Türbänder

Stück / Type

mitliefern ja

nein

Sonstige Informationen



OS-T1

Korpus mit 1 Tür



OS-T2

Korpus mit 2 Türen



OS-K

Korpus mit Klappe



OS-T2-MS

Korpus mit 2 Türen, 1
Mittelseite



OS-O

Korpus ohne Front



KÜ-K

Korpus für Kühlschrank
mit Klappe und Türe



KÜ-K-L-T

Korpus für Kühlschrank
mit Klappe, Lade und Türe



KÜ-K-3L

Korpus für Kühlschrank
mit Klappe, Türe, 3 Laden



G-K-TU

Geräteschrank mit Klappe
und 1 Türe



G-K-L-TU

Geräteschrank mit
Klappe Lade und Türe



K-MB-OT1

Korpus mit Mittelboden
oben 1 Tür, unten offen



K-MB-OT2

Korpus mit Mittelboden
oben 2 Türen, unten offen



K-MB-UT1

Korpus mit Mittelboden,
unten 1 Tür, oben offen



K-MB-UT2

Korpus mit Mittelboden,
unten 2 Türen, oben offen



UK-TL-1-4L

Korpus oben 1 oder 2
Türen, unten 1 bis 4 Laden




UK-TL-1-0-4L

Korpus oben 1 oder 2
Türen, Mitte offen, unten 1
bis 4 Laden



K-MB2-OT1-UT2

Korpus mit 2 Mittelböden,
oben 2 Türen, unten 1
Türe



OS-T2-MS

Schrank 4 Türen,
Mittelseite, Mittelboden



K-MB-OT1-UT1

Korpus mit Mittelboden,
oben 1 Tür, unten 1 Tür



K-MB-OT1-UT2

Korpus mit Mittelboden,
oben 1 Türe, unten 2
Türen



K-MB-OT2-UT1

Korpus mit Mittelboden,
oben 2 Türen, unten 1
Türe



K-MB-OT2-UT2

Korpus mit Mittelboden,
oben 2 Türen, unten 2
Türen



ECK-T1

Eckkorpus schräg 45°, 1
Türe links oder rechts



ECK T2

Eckkorpus schräg 45°, 2
Türen



EE-T2

Eckkorpus eckig, 2 Türen



EE-O

Eckschrank offen
Innenradius 30mm



SP-T1

Spülenkorpus mit 1 Türe



SP-T2

Spülenkorpus mit 2 Türen



EH-K

Korpus für Elektroherd
mit Klappe



UK 1L-T

Unterkorpus mit 1 Lade
und 1 Türe



UK 1L-2T

Unterkorpus mit 1 Lade
und 2 Türen




UK-1DL-T

Korpus mit 1 Doppellade
und 1 oder 2 Türen



UK-3L

Unterkorpus mit 1 - 5
Laden



SS-T2

Schiebetürschrank mit 2
Türen



SS-T2-MS

Schiebetürschrank mit 2
Türen und Mittelseite



ZS-19

Zuschnitte 19mm mit
1mm oder 2mm Kanten



ZS-25

Zuschnitte 25mm mit
2mm Kanten



ZS-8

Zuschnitte 8mm mit 1mm
Kanten



SZS-19

Sonderzuschnitte 19mm
mit 2mm Kanten mind.
Radius 80mm



SZS-25

Sonderzuschnitte 25mm
mit 2mm Kanten mind.
Radius 80mm